

INDICATEURS HEBDOMADAIRES

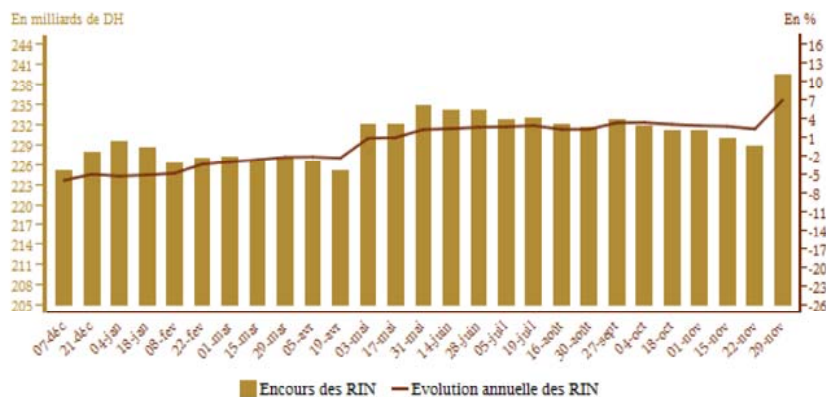
Semaine du 28 novembre au 04 décembre 2019

RESERVES INTERNATIONALES NETTES

	Encours* au	Variations depuis			
	29/11/19	30/11/18	31/12/18	31/10/19	22/11/19
Reserves internationales nettes (RIN)	239,7	7,3%	3,9%	3,5%	4,6%

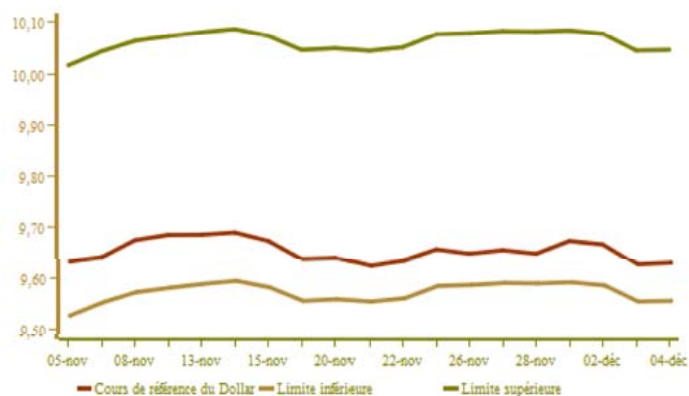
* En milliards de dirhams

	Octobre 2018	Août 2019	Septembre 2019	Octobre 2019
RIN en mois d'importations de biens et services	5 mois	5 mois	5 mois	4 mois et 28 jours



COURS DE CHANGE

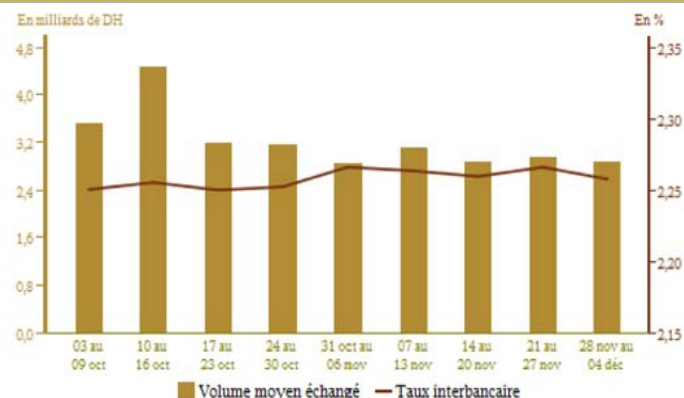
	27/11/2019	28/11/2019	29/11/2019	02/12/2019	03/12/2019	04/12/2019
Cours de référence						
Euro	10.627	10.619	10.643	10.646	10.662	10.662
Dollar U.S.A.	9.655	9.648	9.673	9.666	9.627	9.630
Adjudication						
Devise						
Cours moyen (\$/DH)						



MARCHE INTERBANCAIRE

	Semaine du 21-11-19 au 27-11-19	Semaine du 28-11-19 au 04-12-19
Taux interbancaire	2,27	2,26
Volume moyen échangé*	2 943,40	2 876,20

* En millions de dirhams



MARCHE MONETAIRE

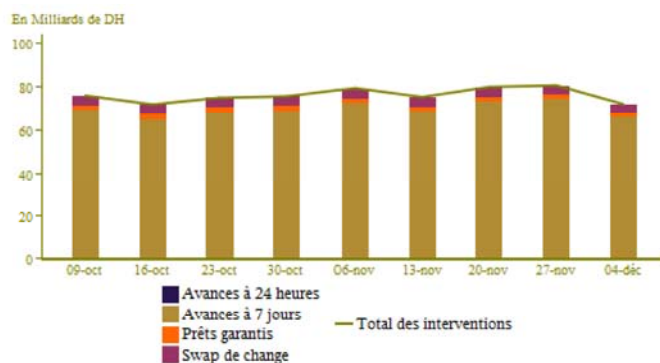
Interventions de Bank Al-Maghrib*

	Semaine du 21-11-19 au 27-11-19	Semaine du 28-11-19 au 04-12-19
Interventions de BAM	80 490	71 910
Facilités à l'initiative de BAM	80 490	71 910
-Avances à 7 jours	74 290	65 710
-Reprises de liquidités à 7 jours		
-Opérations d'open market		
-Swap de change	3 900	3 900
-Pensions livrées à 3 mois		
- Prêts garantis	2 300	2 300
Facilités à l'initiative des banques		
-Avances à 24 heures		
-Facilités de dépôt à 24 heures		

Résultats des avances à 7 jours sur appel d'offres du 04/12/2019

Montant servi	58 780
---------------	--------

* En millions de dirhams

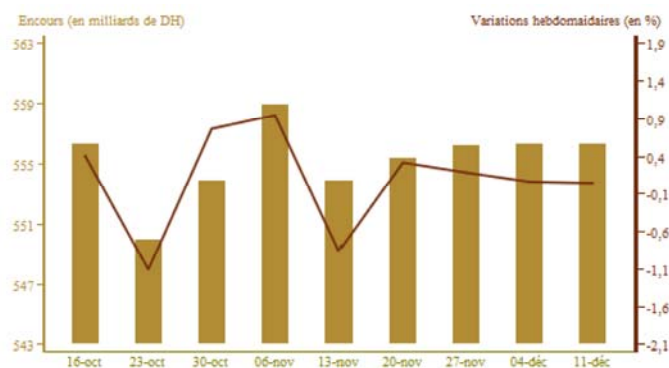


MARCHE DES ADJUDICATIONS

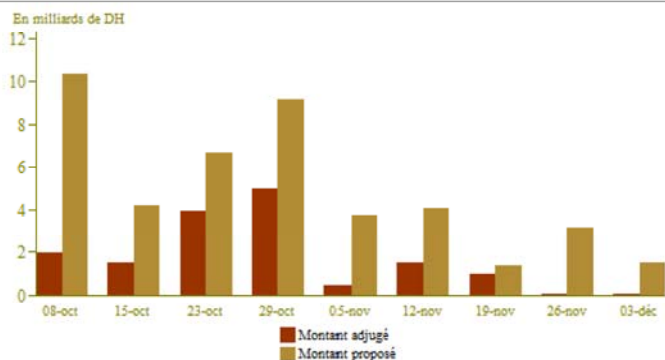
Encours des bons du Trésor

Maturité	Remboursements* du 05-12-19 au 11-12-19	Adjudications au 03-12-19	
		Souscriptions*	Taux
13 semaines	100		
26 semaines			
52 semaines		100	2,26
2 ans			
5 ans			
10 ans			
15 ans			
20 ans			
30 ans			
Total	100	100	

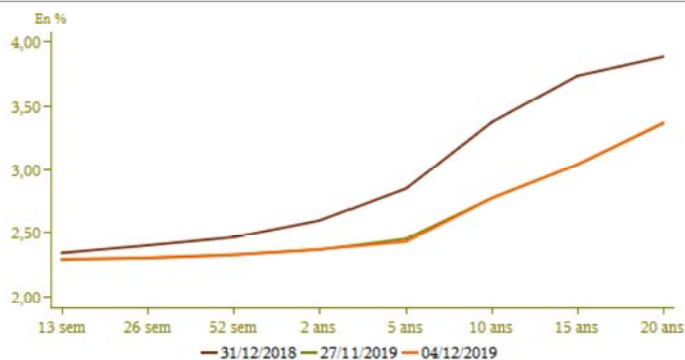
* En millions de dirhams



Résultats des adjudications



Courbe des taux du marché secondaire (en%)

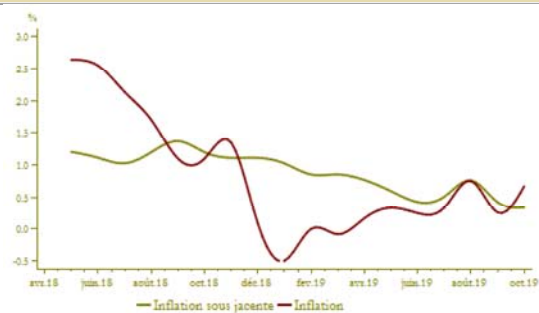


INFLATION

	Variations en %		
	Octobre 2019/ Septembre 2019	Septembre 2019/ Septembre 2018	Octobre 2019/ Octobre 2018
Indice des prix à la consommation*	0,3	0,3	0,7
Indicateur de l'inflation sous-jacente**	-0,1	0,4	0,3

*Source : Haut Commissariat au Plan
**Calculs BAM

Evolution de l'inflation



TAUX D'INTERET

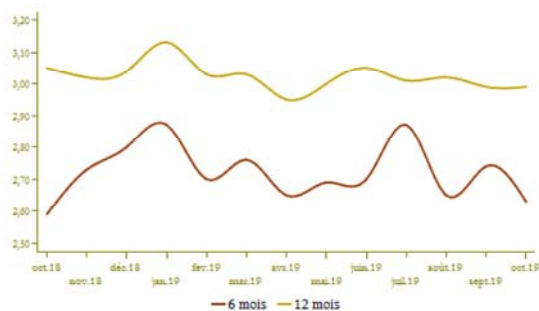
	1er semestre 2019	2ème semestre 2019
Comptes sur carnets (taux minimum en %)	1,94	1,83

Taux créditeurs %	Août 2019	Septembre 2019	Octobre 2019
Dépôts à 6 mois	2,65	2,74	2,63
Dépôts à 12 mois	3,02	2,99	2,99

Taux débiteurs (%)	T1-2019	T2-2019	T3-2019
Taux débiteur moyen	5,02	4,98	5,09
Crédits aux particuliers	5,78	5,34	5,69
Crédits à l'habitat	4,70	4,18	4,51
Crédits à la consommation	6,74	6,71	6,72
Crédits aux entreprises	4,78	4,85	4,92
<i>Par objet économique</i>			
Facilités de trésorerie	4,72	4,70	4,74
Crédits à l'équipement	4,48	5,07	5,20
Crédits à la promotion immobilière	5,59	5,46	6,07
<i>Par taille d'entreprise</i>			
TPME	6,08	5,75	5,87
Grandes entreprises (GE)	4,56	4,41	4,50

Source : Données de l'enquête trimestrielle de BAM auprès du système bancaire

Taux créditeurs (en %)

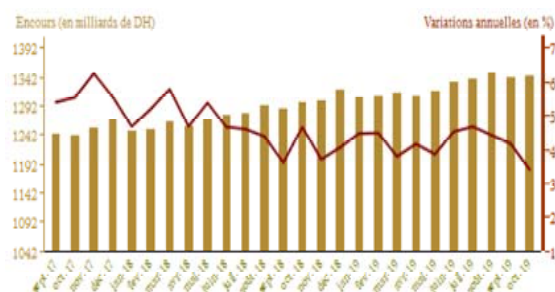


AGREGATS DE MONNAIE ET DE PLACEMENTS LIQUIDES

	Encours* à fin Octobre 2019	Variations en %	
		Octobre 2019 Septembre 2019	Octobre 2019 Octobre 2018
Monnaie fiduciaire	248,6	-0,4	7,3
Monnaie scripturale	629,2	-0,1	5,6
M1	877,9	-0,2	6,1
Placements à vue (M2-M1)	165,2	0,4	4,1
M2	1 043,1	-0,1	5,7
Autres actifs monétaires(M3-M2)	301,0	0,9	-3,9
M3	1 344,0	0,1	3,4
Agrégat PL	725,4	0,7	6,1
RIN	231,5	-0,6	3,2
Avoirs extérieurs nets des AID**	23,4	-9,9	-30,5
Créances nettes sur l'administration centrale	210,5	2,9	6,5
Créances sur l'économie	1 061,8	0,4	6,2

* En milliards de dirhams
** Autres institutions de dépôt

Evolution de M3

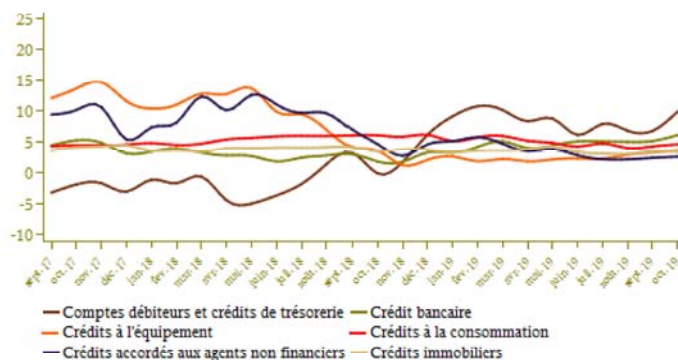


Ventilation du crédit bancaire par objet économique

Encours*	Encours à fin Octobre 2019	Variations en %	
		Octobre 2019 Septembre 2019	Octobre 2019 Octobre 2018
Comptes débiteurs et crédits de trésorerie	186,1	-1,4	9,9
Crédits immobiliers	275,3	0,2	3,3
Crédits à la consommation	56,4	0,5	4,6
Crédits à l'équipement	178,4	0,4	3,6
Créances diverses sur la clientèle	132,5	0,2	12,2
Créances en souffrance	69,7	1,1	4,7
Crédit bancaire	898,4	-0,0	6,1
Crédits accordés aux agents non financiers	774,8	0,1	4,8

* En milliards de dirhams

Evolution du crédit bancaire par objet économique (en glissement annuel en %)



INDICATEURS BOURSIERS

Evolution de l'indice MASI et du volume de transactions

	Semaine		Variations en %		
	du 21/11/19/ au 27/11/19	du 28/11/19/ au 04/12/19	04/12/19 27/11/19	04/12/19 04/11/19	04/12/19 31/12/18
MASI (fin de période)	11 839,24	11 730,96	-0,91	1,54	3,23
Volume quotidien moyen de la semaine*	200,91	239,54			
Capitalisation* (fin de période)	609 263,28	603 985,79	-0,87	1,73	3,75

* En millions de dirhams
Source: Bourse de Casablanca



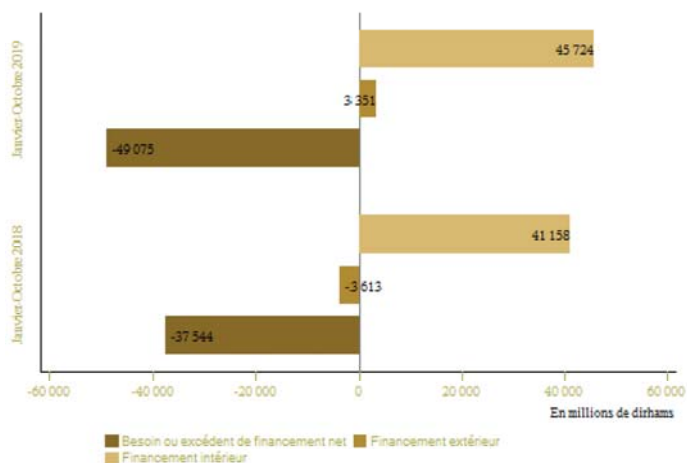
FINANCES PUBLIQUES

Situation des charges et ressources du Trésor

Encours*	Janvier- Octobre 2018	Janvier- Octobre 2019	Variation(%)
Recettes ordinaires**	207 457	215 286	3,8
Dont recettes fiscales	189 930	194 822	2,6
Dépenses totales	246 089	259 449	5,4
Dépenses totales (hors compensation)	230 981	247 145	7,0
Compensation	15 108	12 304	-18,6
Dépenses ordinaires (hors compensation)	183 060	195 454	6,8
Salaires	88 008	92 627	5,2
Autres biens et services	48 668	53 799	10,5
Intérêts de la dette	25 133	27 513	9,5
Transferts aux collectivités territoriales	21 251	21 515	1,2
<i>Solde ordinaire</i>	9 289	7 528	
Dépenses d'investissement	47 921	51 691	7,9
Solde des comptes spéciaux du Trésor	3 296	4 147	
Excédent (+) ou déficit (-) budgétaire	-35 336	-40 016	
<i>Solde primaire***</i>	-10 203	-12 503	
Variation des dépenses en instance	-2 208	-9 059	
Besoin ou excédent de financement	-37 544	-49 075	
Financement extérieur	-3 613	3 351	
Financement intérieur	41 158	45 724	
dont Privatisation	0	4 444	

* En millions de dirhams
** Compte tenu de la TVA des Collectivités territoriales
*** Exprime le solde budgétaire hors charges en intérêts de la dette
Source: Ministère de L'Economie et des Finances (DTFE)

Financement du Trésor

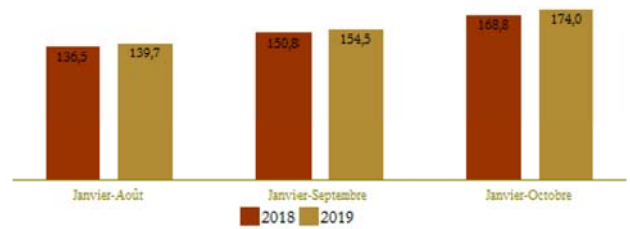


COMPTES EXTERIEURS

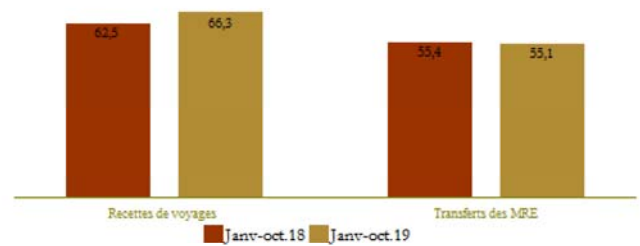
	Montants*		Variations en %
	Janv-Oct.19 **	Janv-Oct.18	Janv-Oct.19/ Janv-Oct.18
Exportations globales	235 220,0	228 251,0	3,1
Automobile	63 017,0	60 988,0	3,3
Phosphates et dérivés	42 668,0	42 296,0	0,9
Importations globales	409 223,0	397 073,0	3,1
Energie	63 646,0	68 144,0	-6,6
Produits finis d'équipement	105 958,0	96 872,0	9,4
Produits finis de consommation	93 506,0	90 523,0	3,3
Déficit commercial global	174 003,0	168 822,0	3,1
Taux de couverture en %	57,5	57,5	
Recettes de voyages	66 292,0	62 463,0	6,1
Transferts des MRE	55 082,0	55 403,0	-0,6
Flux net des investissements directs étrangers	15 421,0	31 384,0	-50,9

* En millions de dirhams
 ** Données préliminaires
 Source: Office des changes

Evolution du déficit commercial
(En milliards de DH)



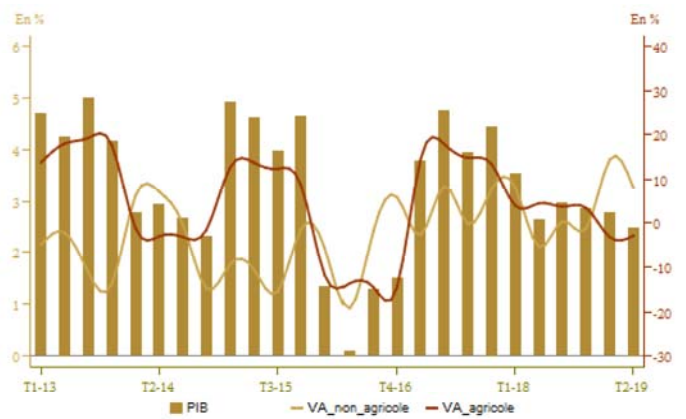
Evolution des recettes de voyages et des transferts des MRE
(En milliards de DH)



COMPTES DE LA NATION

	En milliards de DH		Variation (%)
	T2-2018	T2-2019	T2-2019/ T2-2018
PIB à prix constants	242,4	248,4	2,5
VA agricole	32,7	31,8	-2,8
VA non agricole	178,0	183,9	3,3
PIB à prix courants	275,0	284,3	3,4

Source: Haut Commissariat au Plan



1- MARCHE DE CHANGE ET RESERVES INTERNATIONALES NETTES

Entre le 28 novembre et le 4 décembre 2019, le dirham s'est déprécié de 0,33% par rapport à l'euro et s'est apprécié de 0,26% vis-à-vis du dollar. Au cours de cette période, aucune opération d'adjudication n'a été réalisée sur le marché des changes.

Au 29 novembre 2019, les réserves internationales nettes se sont établies à 239,7 MMDH, en progression de 4,6%, d'une semaine à l'autre, et de 7,3% en glissement annuel, suite essentiellement aux entrées de devises d'un montant d'un milliard d'euros au titre de l'emprunt obligataire du Trésor sur le marché financier international.

2- MARCHE MONETAIRE

Au cours de la semaine allant du 28 novembre au 4 décembre 2019, Bank Al-Maghrib a injecté un montant de 65,7 milliards de dirhams sous forme d'avances à 7 jours sur appel d'offres. Tenant compte des montants de 2,3 milliards accordés dans le cadre du programme de soutien au financement de la TPME et de 3,9 milliards servis sous forme de swap de change, le volume total des interventions est ressorti à 71,9 milliards de dirhams.

Durant cette période, le taux interbancaire s'est situé à 2,26% en moyenne et le volume quotidien des échanges à 2,9 milliards de dirhams.

Lors de l'appel d'offres du 4 décembre (date de valeur le 5 décembre), Bank Al-Maghrib a injecté un montant de 58,8 milliards de dirhams sous forme d'avances à 7 jours.

3- MARCHE DES ADJUDICATIONS

Lors de l'adjudication du 3 décembre 2019, le Trésor a retenu 100 millions de dirhams sur un montant proposé de 1,5 milliard. Les souscriptions ont porté sur la maturité de 52 semaines au taux de 2,26%. Tenant compte de remboursements durant la période allant du 5 au 11 décembre 2019, d'un montant de 100 millions de dirhams, l'encours des bons du Trésor devrait s'établir au 11 décembre à 556,3 milliards, en hausse de 2,9% par rapport à fin 2018.

4- INFLATION

En octobre 2019, l'indice des prix à la consommation a enregistré une hausse mensuelle de 0,3% après une baisse de 0,2% en septembre. Cette évolution résulte principalement du renchérissement de 1,7% des produits alimentaires à prix volatils, elle-même liée à une augmentation de 6,4% des prix des légumes frais et de 4,5% de ceux des agrumes. De même, les prix des carburants et lubrifiants se sont accrus de 2,5% et ceux des tarifs des produits réglementés de 0,1%. En revanche, l'indicateur de l'inflation sous-jacente a reculé de 0,1%, reflétant notamment le repli de 0,2% des prix des produits alimentaires qui y sont inclus, en l'occurrence les viandes fraîches.

En glissement annuel, l'inflation est passée de 0,3% en septembre à 0,7% en octobre, portant sa moyenne sur les dix premiers mois de 2019 à 0,3%. Cette accélération est liée essentiellement à l'accroissement de 2,9%, après un recul de 0,5%, des prix des produits alimentaires à prix volatils. Elle est liée également, mais dans une moindre mesure, à l'atténuation de la baisse des prix des carburants et lubrifiants de 4,5% à 3,6%. En revanche, l'inflation sous-jacente a de nouveau ralenti de 0,4% à 0,3% tandis que les tarifs des produits réglementés ont évolué au même rythme qu'en septembre, soit 1,6%.

5- TAUX D'INTERET

En octobre 2019, les taux de rémunération des dépôts à terme ont enregistré une baisse de 11 points de base à 2,63% pour ceux à 6 mois et sont restés inchangés à 2,99% pour ceux à un an. En ce qui concerne le taux minimum de la rémunération des comptes sur carnet, il a été fixé pour le deuxième semestre de l'année 2019 à 1,83%, en baisse de 11 points de base par rapport au semestre précédent.

S'agissant des taux débiteurs, les résultats de l'enquête de Bank Al-Maghrib auprès des banques relatifs au troisième trimestre 2019 font ressortir une hausse de 11 points de base du taux moyen global à 5,09%. Par secteur institutionnel, la hausse a été de 12 points pour les prêts aux entreprises privées globalement, de 9 points pour les grandes entreprises et de 12 points pour les TPME. Concernant les taux assortissant les crédits aux particuliers, ils se sont accrus de 35 points de base, recouvrant un accroissement de 33 points des taux des prêts à l'habitat et une quasi-stabilité de ceux à la consommation.

6- INDICATEURS BOURSIERS

Au cours de la période allant du 28 novembre au 04 décembre 2019, le MASI a connu une baisse de 0,9% ramenant sa performance depuis le début de l'année à 3,2%. L'évolution hebdomadaire de l'indice de référence s'explique notamment par les baisses des indices sectoriels des « bâtiments et matériaux de constructions » de 3,4% et du « pétrole et gaz » de 2,9%. A l'inverse, ceux des secteurs de la « chimie » et des « assurances » se sont accrus de 6,3% et 1,6% respectivement.

Pour ce qui est du volume global des échanges, il a atteint 1,2 milliard de dirhams, après 1 milliard une semaine auparavant, et a été réalisé à hauteur de 52,2% sur le marché central actions avec un volume quotidien moyen de 124,9 millions.

7- AGREGATS DE MONNAIE ET DE CREDIT

En glissement mensuel, l'agrégat M3 a progressé de 0,1% en octobre 2019 pour s'établir à 1 344 MMDH, recouvrant notamment des hausses de 1,1% des comptes à terme et de 0,3% des dépôts à vue auprès des banques ainsi qu'une baisse de 0,4% de la circulation fiduciaire.

L'évolution de M3 reflète notamment des accroissements de 2,9% des créances nettes sur l'Administration Centrale et de 0,1% du crédit bancaire au secteur non financier. En effet, les prêts à l'équipement et ceux à l'habitat se sont accrus de 0,4%, alors que les facilités de trésorerie ont accusé une baisse de 0,8%. Quant aux réserves internationales nettes, elles ont enregistré une diminution de 0,6%.

En glissement annuel, la croissance de l'agrégat M3 a décéléré de 4,2% en septembre 2019 à 3,4%, reflétant une accentuation de la baisse des comptes à terme de 1,6% à 6,7% et un accroissement de 5,9% après 3,8% des dépôts à vue auprès des banques et de 7,3% après 6,4% de la circulation fiduciaire. Le taux d'accroissement des placements à vue est resté, quant à lui, quasiment inchangé à 4,1%.

Par contrepartie, le rythme de croissance du crédit bancaire au secteur non financier s'est accéléré de 4% à 4,8%. En revanche, la progression des créances nettes sur l'Administration Centrale est revenue de 9,7% à 6,5% et celle des réserves internationales nettes de 3,8% à 3,2%.

La ventilation par objet économique du crédit bancaire au secteur non financier fait ressortir une accélération de la progression des facilités de trésorerie de 6,6% à 9,9%, des prêts à l'équipement de 3,2% à 3,6% et des crédits à la consommation de 4,2% à 4,6%. Les concours à l'habitat ont augmenté de 4,5% et les prêts à la promotion immobilière ont baissé de 1,9%, soit des rythmes stables d'un mois à l'autre.

Par secteur institutionnel, l'évolution du crédit au secteur non financier résulte d'une hausse de 5,4% après 4,3% des concours au secteur privé et plus particulièrement de l'accélération de 4,2% à 5,8% de la croissance des crédits aux sociétés non financières privées. De même, les prêts aux ménages se sont accrus de 4,9% après 4,5%. A l'inverse, les crédits aux sociétés non financières publiques ont vu leur baisse s'accroître de 5,6% à 5,9%.

8- FINANCES PUBLIQUES

La situation budgétaire au titre des dix premiers mois de 2019 fait ressortir un déficit, hors privatisation, de 40 milliards de dirhams, en creusement de 4,7 milliards par rapport à la même période de 2018. Les recettes ordinaires hors privatisation se sont améliorées de 3,8% à 215,3 milliards, reflétant des progressions de 2,6% des rentrées fiscales et de 16,6% de celles non fiscales. En parallèle, les dépenses ordinaires se sont accrues de 4,8% à 207,8 milliards, recouvrant notamment une hausse des dépenses de biens et services et un allègement de la charge de compensation. Le solde ordinaire, hors privatisation, est ressorti ainsi excédentaire à 7,5 milliards contre 9,3 milliards à la même période en 2018. Quant aux dépenses d'investissement, elles ont progressé de 7,9% à 51,7 milliards, portant les dépenses globales à 259,4 milliards, en alourdissement de 5,4%.

Tenant compte de la réduction des dépenses en instance de paiement d'un montant de 9,1 milliards, le déficit de caisse, hors privatisation, s'est établi à 49,1 milliards, en accentuation de 11,5 milliards par rapport à la même période en 2018. Ce besoin a été financé par des ressources intérieures d'un montant net de 41,3 milliards, par une recette de privatisation de 4,4 milliards et par des concours extérieurs nets de 3,4 milliards.

9- COMPTES EXTERIEURS

Les données provisoires des échanges extérieurs à fin octobre 2019 indiquent un creusement du déficit commercial de 5,2 milliards par rapport à la même période de l'année précédente à 174 milliards de dirhams. Ce creusement résulte d'une hausse de 12,2 milliards des importations, plus importante que celle de 7 milliards pour les exportations. Le taux de couverture s'est stabilisé, à 57,5%.

La hausse de 3,1% des importations traduit essentiellement la progression de 9,4% des acquisitions de biens d'équipement à 106 milliards de dirhams, en grande partie liée aux achats d'« avions et autres véhicules aériens ou spatiaux ». De même, les importations de demi-produits se sont accrues de 5% à 87,1 milliards et celles de produits finis de consommation ont progressé de 3,3% à 93,5 milliards. En revanche, la facture énergétique a diminué de 6,6% à 63,6 milliards et les achats de produits bruts ont reculé de 8,1% à 18,8 milliards.

Pour sa part, l'amélioration de 3,1% des exportations reflète, en particulier la hausse de 5,3% des ventes du secteur de l'agriculture et agroalimentaire à 50 milliards de dirhams. Dans le même sens, les ventes du secteur automobile ont progressé de 3,3% à 63 milliards, avec des augmentations respectives de 7,4% et de 10,3% pour les segments du « câblage » et de l'« Intérieur des véhicules et sièges », celles de la « construction » ayant, en revanche, accusé un repli de 3,4%. Les exportations des phosphates et dérivés ont progressé de 0,9% à 42,7 milliards de dirhams, reflétant principalement une hausse de 9,3% de celles de l'acide phosphorique. La dynamique du secteur de l'aéronautique s'est poursuivie avec une augmentation de 7,5% à 13 milliards, tandis que les ventes du secteur du « textile et cuir » ont baissé de 1,5% à 31,7 milliards.

Pour les autres rubriques du compte courant, les recettes de voyage ont atteint 66,3 milliards, en accroissement de 6,1%, alors que les transferts des MRE ont enregistré une baisse de 0,6% à 55,1 milliards. S'agissant des principales opérations financières, le flux d'IDE a diminué de 16 milliards pour s'établir à 15,4 milliards de dirhams, résultat d'un recul de 15,1 milliards des recettes et une hausse de 873 millions des cessions. En parallèle, le flux des investissements directs des marocains à l'étranger a enregistré une progression de 2,7 milliards pour atteindre 8,2 milliards, suite essentiellement à une augmentation de 2,6 milliards des investissements au même titre.

Au total, l'encours des réserves internationales nettes a atteint 231,5 milliards de dirhams, à fin octobre 2019, représentant l'équivalent d'une couverture de 4 mois et 28 jours des importations de biens et services.